

MIYUKI DELICAS BEADS AVOCADO DIAGRAM BY MY LITTLE BAZAAR

By : Mon petit bazar



Easy



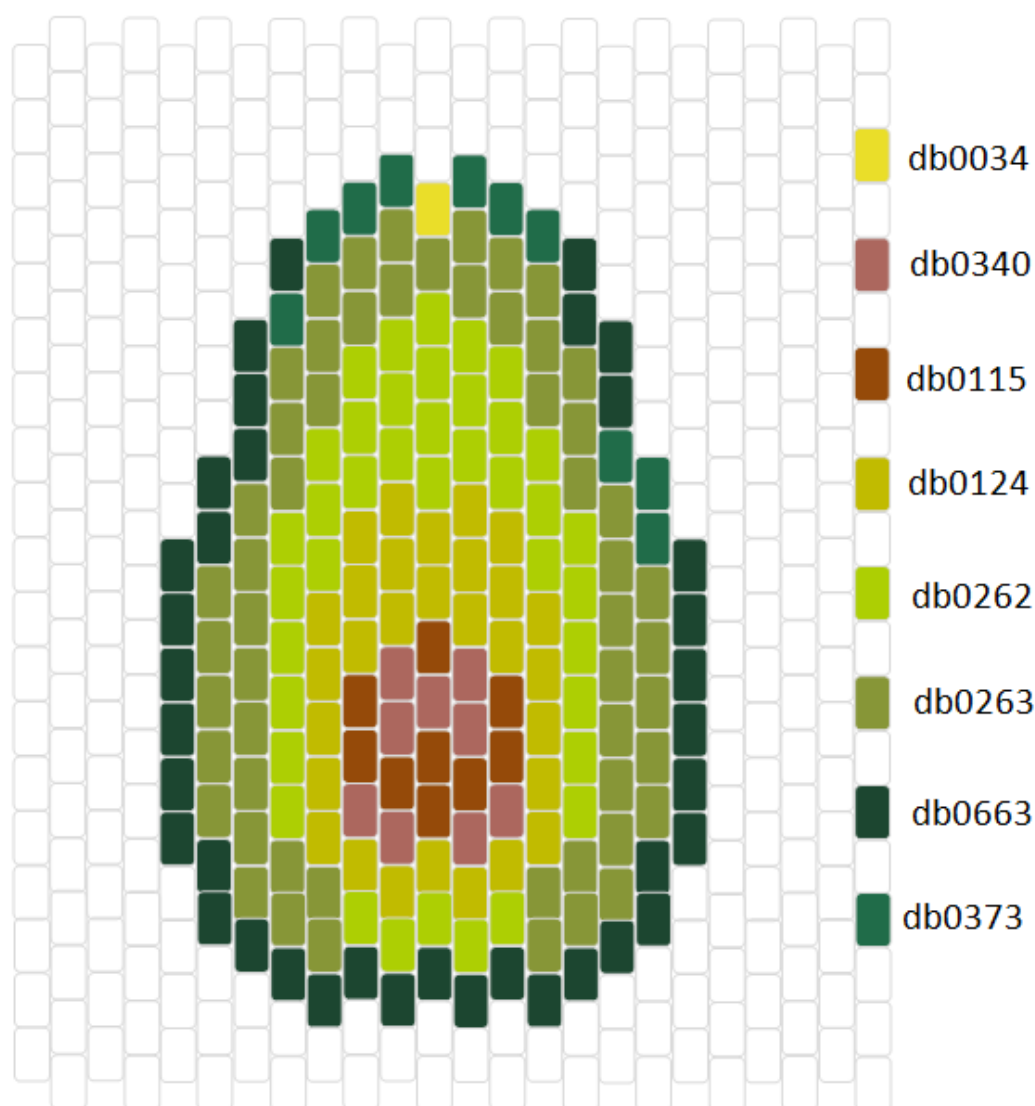
2h30

Une salade d'avocats, ça vous dit ? Grâce à Karen du blog Mon petit bazar, voici un diagramme nommé "commis d'office" pour réaliser un avocat en perles miyuki 11/0 .

Ce motif peut être réalisé avec les techniques brickstitch ou peyote.
Pour les débutantes, n'hésitez pas à lire nos fiches techniques pour apprendre le tissage de perles.

Merci à Karen du blog Mon petit bazar pour le partage de ce diagramme.

commis d'office



Une fois le tissage terminé, votre avocat est prêt à être monté en broche ou en collier... à vous de voir!


On aime voir ce que vous réalisez grâce aux tutoriels proposés sur Perles & Co. Alors, n'hésitez pas à nous envoyer les photos de vos créations sur notre page Facebook .

Which material to use for Miyuki Delicas Beads Avocado Diagram by My Little Bazaar?


SUPPLIES




Miyuki Delica 11/0 DB0115 - Dark Topaz Gold Luster
Ref. : DB-0115
Quantity : 1



Miyuki Delica 11/0 DB0124 - Transparent Golden Olive Luster
Ref. : DB-0124
Quantity : 1



Miyuki Delica 11/0 DB0262 - Opaque Chartreuse Luster
Ref. : DB-0262
Quantity : 1




Miyuki Delica 11/0 DB0263 - Opaque Cactus Luster x8g
Ref. : DB-0263
Quantity : 1



Miyuki Delica 11/0 DB0340 - Matte Copper Plated x5g
Ref. : DB-0340
Quantity : 1



Miyuki Delica 11/0 DB0373 - Matte Metallic Sage Green Luster x 8g
Ref. : DB-0373
Quantity : 1




Miyuki Delica 11/0 DB0663 - Dyed Opaque Olive
Ref. : DB-0663
Quantity : 1



Miyuki Delica Duracoat 11/0 DB1832 - Galvanized Gold
Ref. : DB-1832
Quantity : 1



Miyuki Beading needles x6
Ref. : OAC-162
Quantity : 1



Miyuki Nylon Beading thread B 0.25 mm Green x50 m
Ref. : UFC-503
Quantity : 1

Result

